

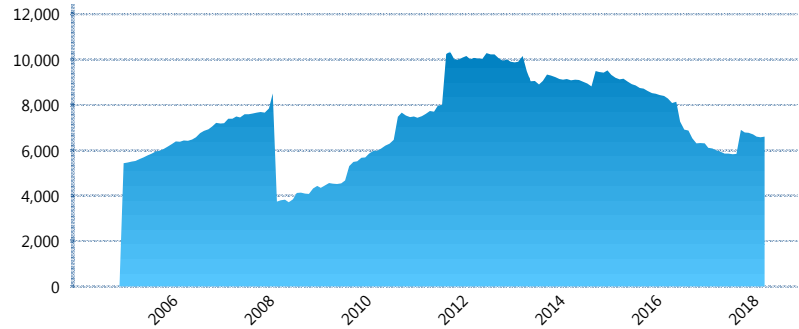
I. INFORMACIÓN FINANCIERA

I) Detalles del Fondo

Detalles del Fondo	
Razón Social	Principal Siefore 1, S.A. de C.V.
Inicio de Operaciones	23/09/2004
Tipo de Fondo	Básica
Clave Bolsa	APRINB1
Activos Administrados *	6,604
ISIN	MX54AP0A0022
Comisión Anual	1.07%
Administrador	Principal Afore, S.A. de C.V.
Director General	C. Mariano Alejandro Ugarte del Solar
Presidente del Consejo	C. Alejandro Elizondo Rodríguez

Activos Administrados *

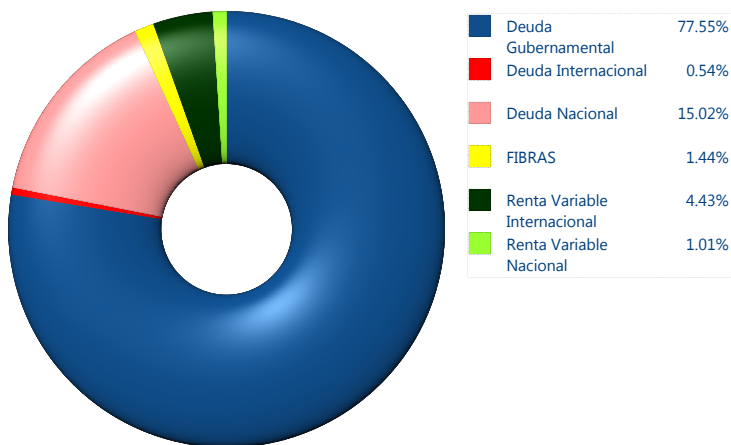
\$6,604



*Cifras en millones de pesos

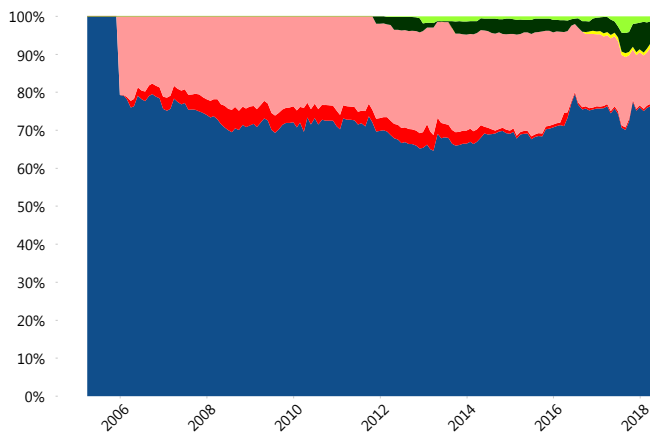
Contiene el efecto de fusiones, cortes transversales y transferencias por edad. Para mayor información consultar: <http://www.consar.gob.mx/gobmx/Aplicativo/Factsheets/EC/ECSAR.pdf>

II) Inversiones



Tipo de Instrumento		Principal (SB1)	Sistema Básicas 1**
Renta Variable Nacional	Renta Variable Nacional	1.01%	2.24%
	Total	1.01%	2.24%
Renta Variable Internacional	Renta Variable Internacional	4.43%	4.91%
	Total	4.43%	4.91%
FIBRAS	FIBRAS	1.44%	1.53%
	Total	1.44%	1.53%
Deuda Nacional	Aerolíneas	0.00%	0.17%
	Alimentos	0.46%	0.60%
	Automotriz	0.00%	0.03%
	Banca de Desarrollo	0.10%	2.25%
	Bancario	1.96%	1.30%
	Bebidas	0.45%	0.72%
	Cemento	0.00%	0.03%
	Centros Comerciales	0.00%	0.08%
	Consumo	0.38%	0.38%
	Empresas Productivas del Estado	0.71%	4.48%
	Estados	0.00%	1.24%
	Europeos	0.14%	2.66%
	Grupos Industriales	1.99%	0.69%
	Infraestructura	3.67%	5.15%
	Inmobiliario	0.00%	0.01%
	Otros	1.29%	1.26%
	Papel	0.00%	0.17%
Serv. Financieros	0.16%	0.41%	
Telecom	1.52%	0.97%	
Transporte	0.25%	0.38%	
Vivienda	1.93%	2.64%	
Total		15.02%	25.61%
Deuda Internacional	Deuda Internacional	0.54%	1.47%
	Total	0.54%	1.47%
Deuda Gubernamental	BONDESD	0.76%	0.32%
	BONOS	19.32%	8.80%
	BPA182	7.43%	2.47%
	CBIC	0.50%	4.82%
	CETES	1.01%	3.53%
	REPORTO	4.22%	1.69%
	UDIBONO	44.31%	41.94%
	UMS	0.00%	0.66%
Total		77.55%	64.23%
Total		100.00%	100.00%

Evolución de Inversiones



**Considera las inversiones de todo el grupo de SIEFORES Básicas 1
Cifras al cierre de abril de 2018

III) Desempeño

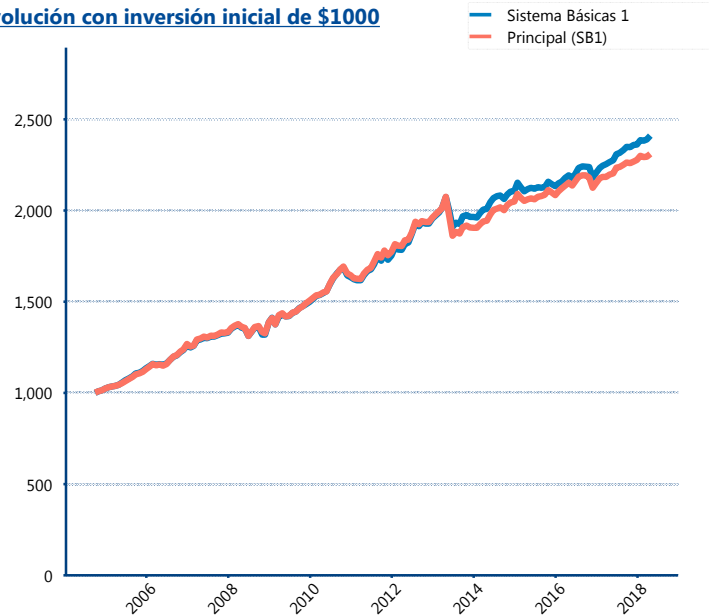
Rendimiento Bolsa

Tipo	Principal (SB1)	Sistema Básicas 1
1 año	5.37%	6.30%
2 años	3.63%	4.80%
3 años	3.91%	4.42%
5 años	2.21%	3.08%

Indicador de Rendimiento Neto

Siefore	IRN %
Inbursa (SB1)	4.89%
PensionISSSTE (SB1)	4.28%
Profuturo (SB1)	4.28%
Azteca (SB1)	4.23%
Coppel (SB1)	4.06%
XXI-Banorte (SB1)	3.89%
Metlife (SB1)	3.84%
Banamex (SB1)	3.75%
Principal (SB1)	3.59%
SURA (SB1)	3.47%
Invercap (SB1)	3.40%
Promedio Simple	3.97 %
Promedio Ponderado	3.98 %

Evolución con inversión inicial de \$1000



Construido con el precio de la Siefore registrado en la Bolsa Mexicana de Valores

IV) Medidas de sensibilidad y riesgos

Evolución del Plazo Promedio Ponderado

